

Naturschutz vor der Haustür

Ein Privatgarten
in Oberbayern



1



2



3



4


- 1 Artenreichtum und Lebensraum-Vielfalt
- 2 Das Gelände vorher: artenarme feuchte Fettwiese
- 3 Bachlaufbau mit Naturgarten-Profi-Praktikanten
- 4 Schon nach kurzem blüht es

Dieses noch junge Projekt aus dem Jahr 2010 zeigt allein über seine besondere Größe (1.500 m²) Wirkung und die besondere Lage im Bachgrund. Der Garten liegt an einer stark befahrenen Durchgangsstraße und ruht dennoch oasenhaft in sich. Von der großen Terrasse zieht der Blick südwärts über ein abfallendes Gelände, dessen größter Reiz der natürliche Bachlauf ist, der sich um eine Kinderspielinsel schlängelt. Darüber gelangt man (auch als Erwachsener) nur über Sprungsteine. Unterhalb der Terrasse liegen wunderbare Rosen- und Duftpflanzenbeete, weiter weg Wildblumensäme, Blumenrasen und Wiesen. Auch Gemüse, Beerenobst und Spalierbäume gedeihen hier. Auf der schattigen Nordseite allerlei Wildblumen- und Sträucherstandorte, jeder für sich attraktiv, jeder anders. Noch etwas Besonderes zeichnet den Garten aus: Rund 50 to gebrauchte Betonbrocken wurden in die Bachuferböschungen und verschiedensten Trockenmauern aus Kalkstein eingearbeitet. Der Bau war ein inspirierendes zweiwöchiges Gemeinschaftswerk der ganzen Familie, von Naturgarten-Profi-Praktikanten und mir. Die Familie hat ein Gartenfotobuch angelegt, das Besuchern die unglaubliche Lebensfülle dieses Stückchens Erde vorführt. Zahlreiche Vögel wie Silberreiher, Buchfink, Zaunkönig bis hin zum Eisvogel finden sich, unzählige Käfer, Schmetterlinge, Frösche, Kröten, Fische, Schnecken und Muscheln. Die Wasserpflanzen entführende Bisamratte geriet vor die normale Kamera, Igel und Marder wurde mit einer Fotofalle dokumentiert. Dieses Projekt ist der erste bio-zertifizierte Privatgarten Deutschlands.




Reinhard Witt

- 5 Der Bach umfließt eine Sandspiel-Insel
- 6 Nachtviolensaum neben Frühlingsblüherwiese
- 7 Die Kinder lieben es!
- 8 Rosenterrassen mit Nelkenleimkraut




5



6



7



8

Kurzporträt

Adresse:
Steffi und Martin Emele,
D- 85452 Moosinning,
☐ emele@emele-online.de

Besichtigung auf Anfrage möglich:
Ja

Baujahr: 2010

Größe: 1.500 m²

(Wild)Pflanzen: 2000 gepflanzte Stauden in 118 Arten, 20 gesäte Staudenarten, 7 gesäte Blumenwiesen und Säume, 119 Gehölze in 25 Arten, 14 naturnahe Rosen, 3000 Zwiebeln in 85 Arten

Besondere Merkmale: Bachlauf, Rosenterrassen mit Staudenpflanzungen und Einzelansaaten, Schattenecken, Gabionenwände, Wildblumenwiesen und -säume, Weidenflechtzaun

Planung und Gestaltung:

Dr. Reinhard Witt
Naturnahe Grünplaner
Quellenweg 20, D 85570 Ottenhofen
☎ 08121 - 46483

☐ reinhard@reinhard-witt.de
🌐 www.reinhard-witt.de
🌐 www.naturgartenplaner.de/
aktuelle-projekte
🌐 www.naturgarten-fachbetriebe.de

Dr. Reinhard Witt
Naturnahe Grünplaner

